



ТЕРРИТОРИАЛЬНЫЙ ОРГАН
ФЕДЕРАЛЬНОЙ СЛУЖБЫ
ГОСУДАРСТВЕННОЙ СТАТИСТИКИ
ПО ТАМБОВСКОЙ ОБЛАСТИ

ЧИСЛЕННОСТЬ И ЗАРАБОТНАЯ ПЛАТА РАБОТНИКОВ ОРГАНИЗАЦИЙ

за январь – ноябрь 2023 года

СОДЕРЖАНИЕ

Среднесписочная численность	3
Среднемесячная заработная плата	8

1

Среднесписочная численность

ДИНАМИКА СРЕДНЕСПИСОЧНОЙ ЧИСЛЕННОСТИ РАБОТНИКОВ КРУПНЫХ И СРЕДНИХ ОРГАНИЗАЦИЙ ТАМБОВСКОЙ ОБЛАСТИ

ТАМБОВСТАТ

ТЫСЯЧ ЧЕЛОВЕК

Ноябрь
2023 года

199,4

в % к ноябрю
2022 года

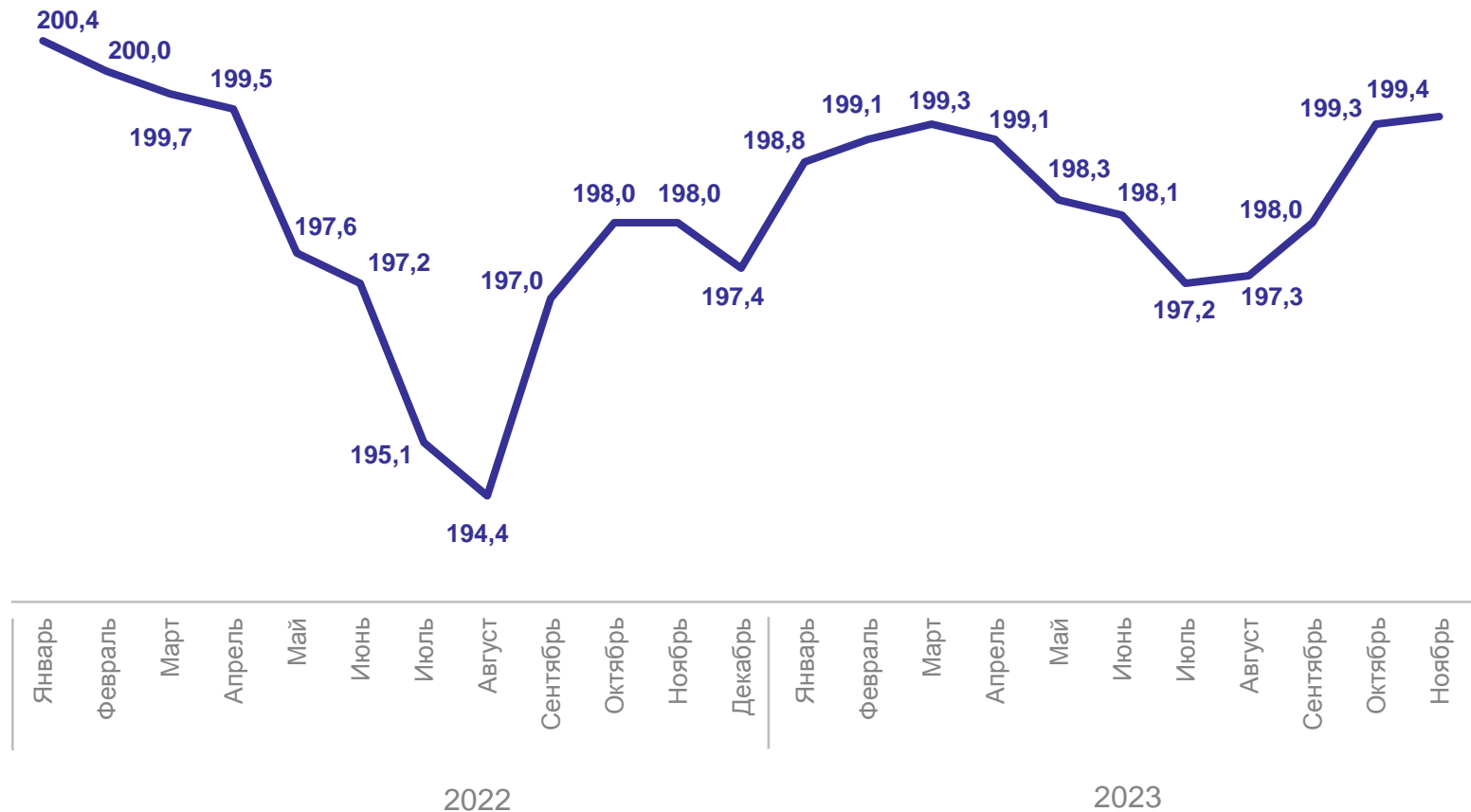
100,2

Январь – ноябрь
2023 года

198,5

в % к январю – ноябрю
2022 года

100,9



ДИНАМИКА СРЕДНЕСПИСОЧНОЙ ЧИСЛЕННОСТИ РАБОТНИКОВ ОРГАНИЗАЦИЙ ТАМБОВСКОЙ ОБЛАСТИ ПО ПОЛНОМУ КРУГУ

ТАМБОВСТАТ

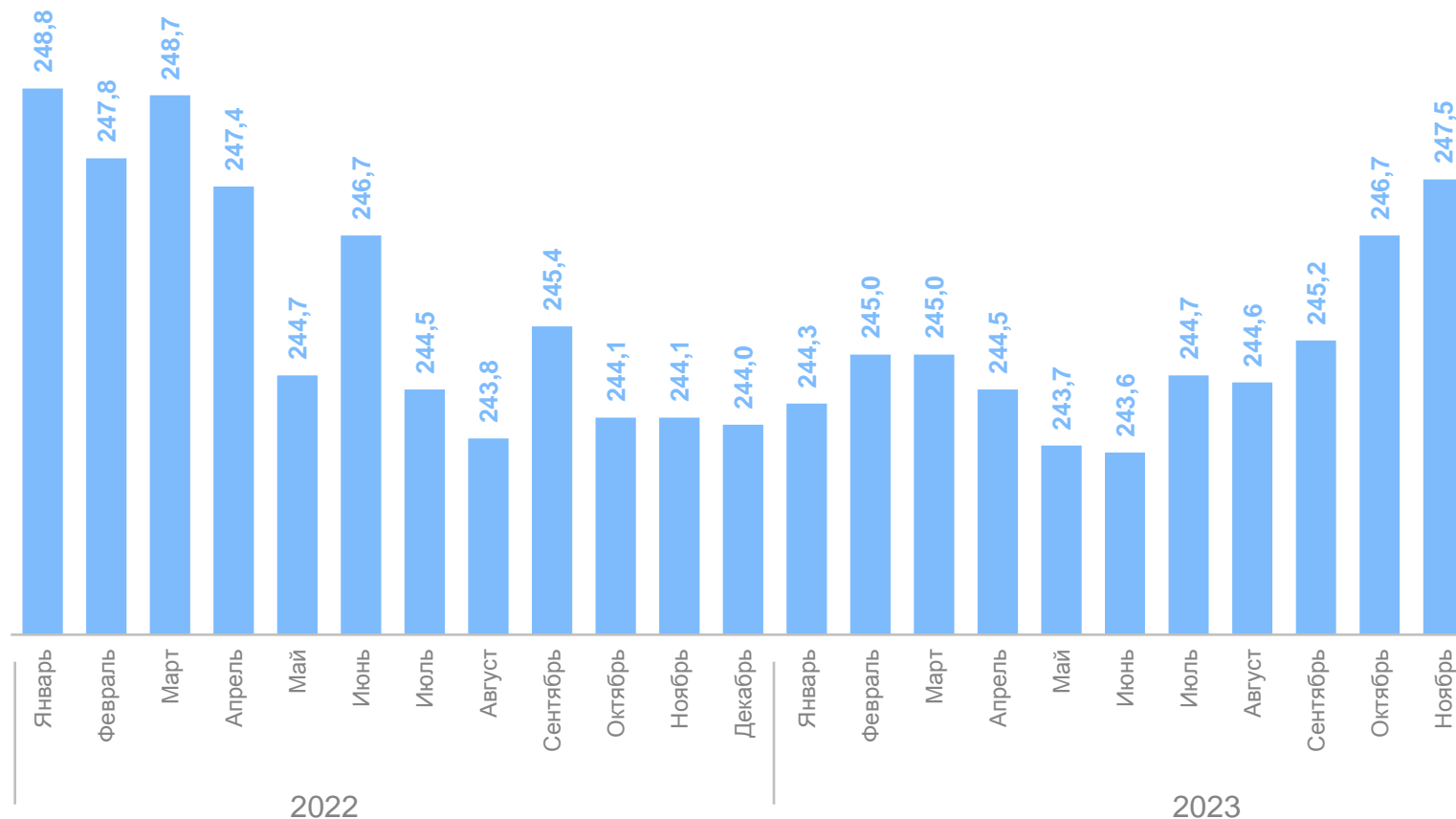
тысяч человек

Ноябрь
2023 года **247,5**

в % к ноябрю
2022 года **101,4**

Январь – ноябрь
2023 года **245,0**

в % к январю – ноябрю
2022 года **99,6**



ТЕМПЫ РОСТА СРЕДНЕСПИСОЧНОЙ ЧИСЛЕННОСТИ РАБОТНИКОВ ПО ВИДАМ ЭКОНОМИЧЕСКОЙ ДЕЯТЕЛЬНОСТИ*

ТАМБОВСТАТ

январь – ноябрь 2023 года в % к январю – ноябрю 2022 года

Сельское, лесное хозяйство, охота, рыболовство и рыбоводство

99,6 ↓

Транспортировка и хранение

100,4 ↑

Деятельность административная и сопутствующие дополнительные услуги

115,6 ↑

Обрабатывающие производства

103,8 ↑

Деятельность гостиниц и предприятий общественного питания

99,6 ↓

Государственное управление и обеспечение военной безопасности; социальное обеспечение

99,9 ↓

Обеспечение электрической энергией, газом и паром; кондиционирование воздуха

99,2 ↓

Деятельность в области информации и связи

101,7 ↑

Образование

96,1 ↓

Водоснабжение; водоотведение, организация сбора и утилизации отходов, деятельность по ликвидации загрязнений

97,3 ↓

Деятельность финансовая и страховая

95,0 ↓

Деятельность в области здравоохранения и социальных услуг

101,0 ↑

Строительство

99,2 ↓

Деятельность по операциям с недвижимым имуществом

93,8 ↓

Деятельность в области культуры, спорта, организации досуга и развлечений

101,5 ↑

Торговля оптовая и розничная; ремонт автотранспортных средств и мотоциклов

104,3 ↑

Деятельность профессиональная, научная и техническая

99,0 ↓

Предоставление прочих видов услуг

87,2 ↓

● Понижение ● Повышение

* По крупным и средним предприятиям.

ТЕМПЫ РОСТА СРЕДНЕСПИСОЧНОЙ ЧИСЛЕННОСТИ РАБОТНИКОВ ПО ВИДАМ ЭКОНОМИЧЕСКОЙ ДЕЯТЕЛЬНОСТИ*

ТАМБОВСТАТ

январь – ноябрь 2023 года в % к январю – ноябрю 2022 года

Сельское, лесное хозяйство, охота, рыболовство и рыбоводство

101,9 ↑

Добыча полезных ископаемых

91,8 ↓

Обрабатывающие производства

102,0 ↑

Обеспечение электрической энергией, газом и паром; кондиционирование воздуха

99,4 ↓

Водоснабжение; водоотведение, организация сбора и утилизации отходов, деятельность по ликвидации загрязнений

98,0 ↓

Строительство

97,6 ↓

Торговля оптовая и розничная; ремонт автотранспортных средств и мотоциклов

97,7 ↓

Транспортировка и хранение

99,1 ↓

Деятельность гостиниц и предприятий общественного питания

96,0 ↓

Деятельность в области информации и связи

103,4 ↑

Деятельность финансовая и страховая

92,3 ↓

Деятельность по операциям с недвижимым имуществом

96,8 ↓

Деятельность профессиональная, научная и техническая

96,5 ↓

Деятельность административная и сопутствующие дополнительные услуги

111,5 ↑

Государственное управление и обеспечение военной безопасности; социальное обеспечение

97,7 ↓

Образование

95,8 ↓

Деятельность в области здравоохранения и социальных услуг

101,1 ↑

Деятельность в области культуры, спорта, организации досуга и развлечений

101,0 ↑

Предоставление прочих видов услуг

87,7 ↓

● Понижение ● Повышение

* По полному кругу предприятий.

2

Среднемесячная заработная плата



ДИНАМИКА ЗАРАБОТНОЙ ПЛАТЫ РАБОТНИКОВ ТАМБОВСКОЙ ОБЛАСТИ*

ТАМБОВСТАТ

в % к соответствующему периоду 2022 года

Среднемесячная номинальная
начисленная заработная плата
за ноябрь
2023 года,
рублей

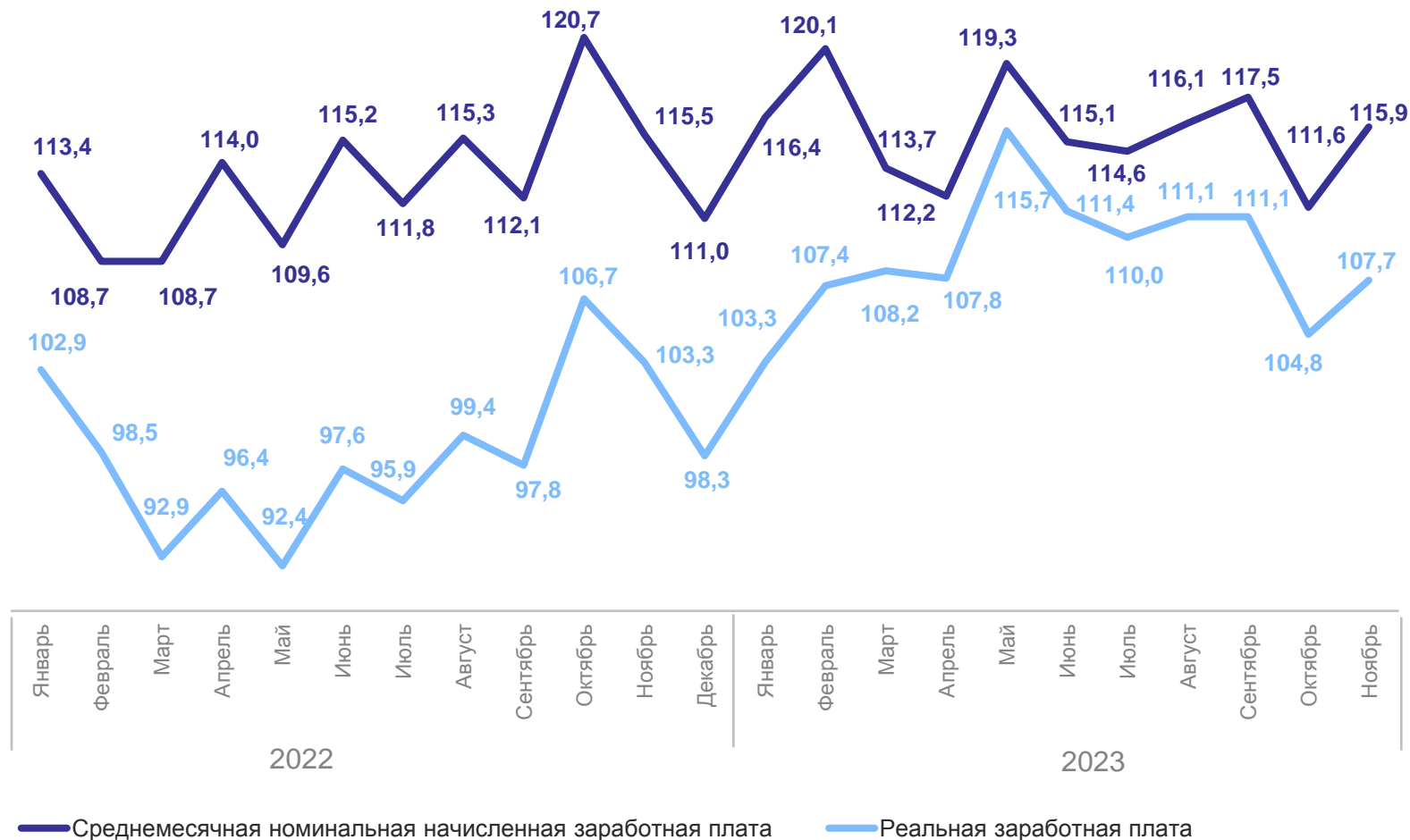
49 160,2

к ноябрю
2022 года

115,9

Реальная заработная
плата за ноябрь
2023 года

107,7

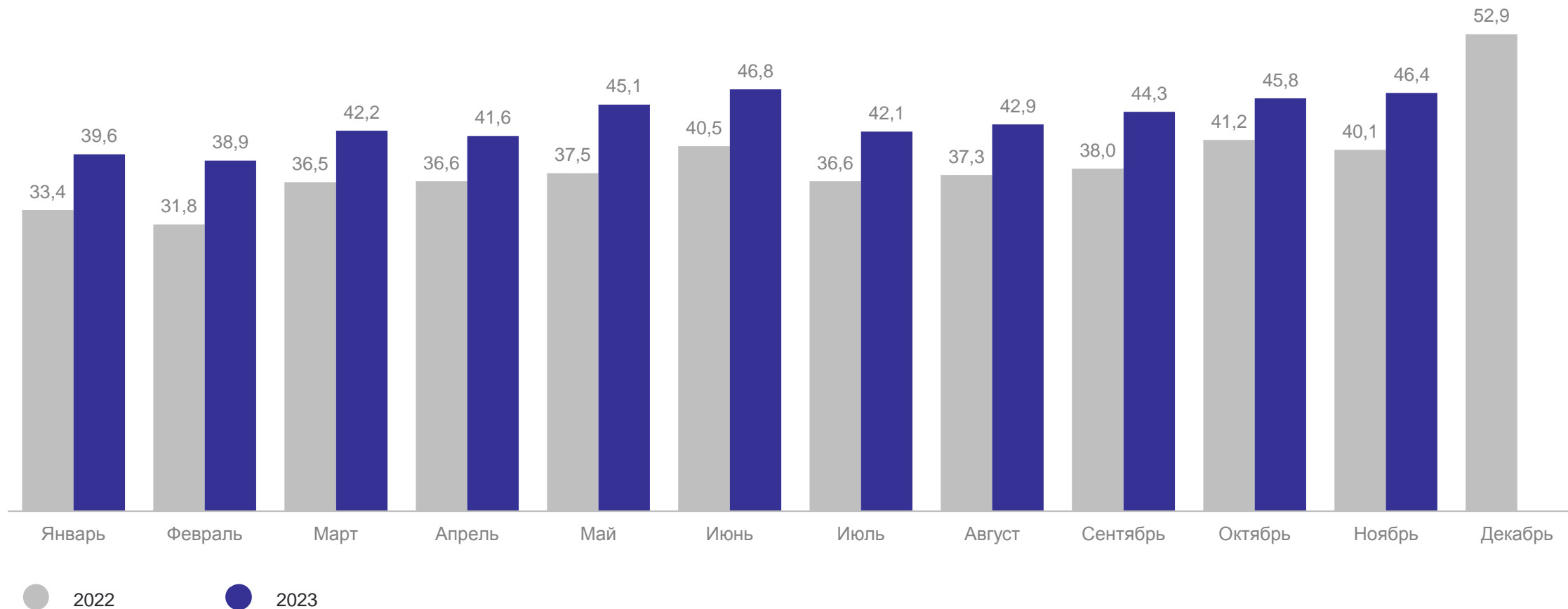


* По крупным и средним предприятиям.

СРЕДНЕМЕСЯЧНАЯ ЗАРАБОТНАЯ ПЛАТА РАБОТНИКОВ ТАМБОВСКОЙ ОБЛАСТИ*

ТАМБОВСТАТ

тысяч рублей



* По полному кругу предприятий.

СРЕДНЕМЕСЯЧНАЯ ЗАРАБОТНАЯ ПЛАТА РАБОТНИКОВ ПО ОТДЕЛЬНЫМ ВИДАМ ЭКОНОМИЧЕСКОЙ ДЕЯТЕЛЬНОСТИ*

ТАМБОВСТАТ

за январь – ноябрь 2023 года в % к январю – ноябрю 2022 года, рублей



* По крупным и средним предприятиям.

ДИНАМИКА ЗАРАБОТНОЙ ПЛАТЫ РАБОТНИКОВ ТАМБОВСКОЙ ОБЛАСТИ*

ТАМБОВСТАТ

в % к соответствующему периоду 2022 года

Среднемесячная номинальная
начисленная заработная плата
за ноябрь
2023 года,
рублей

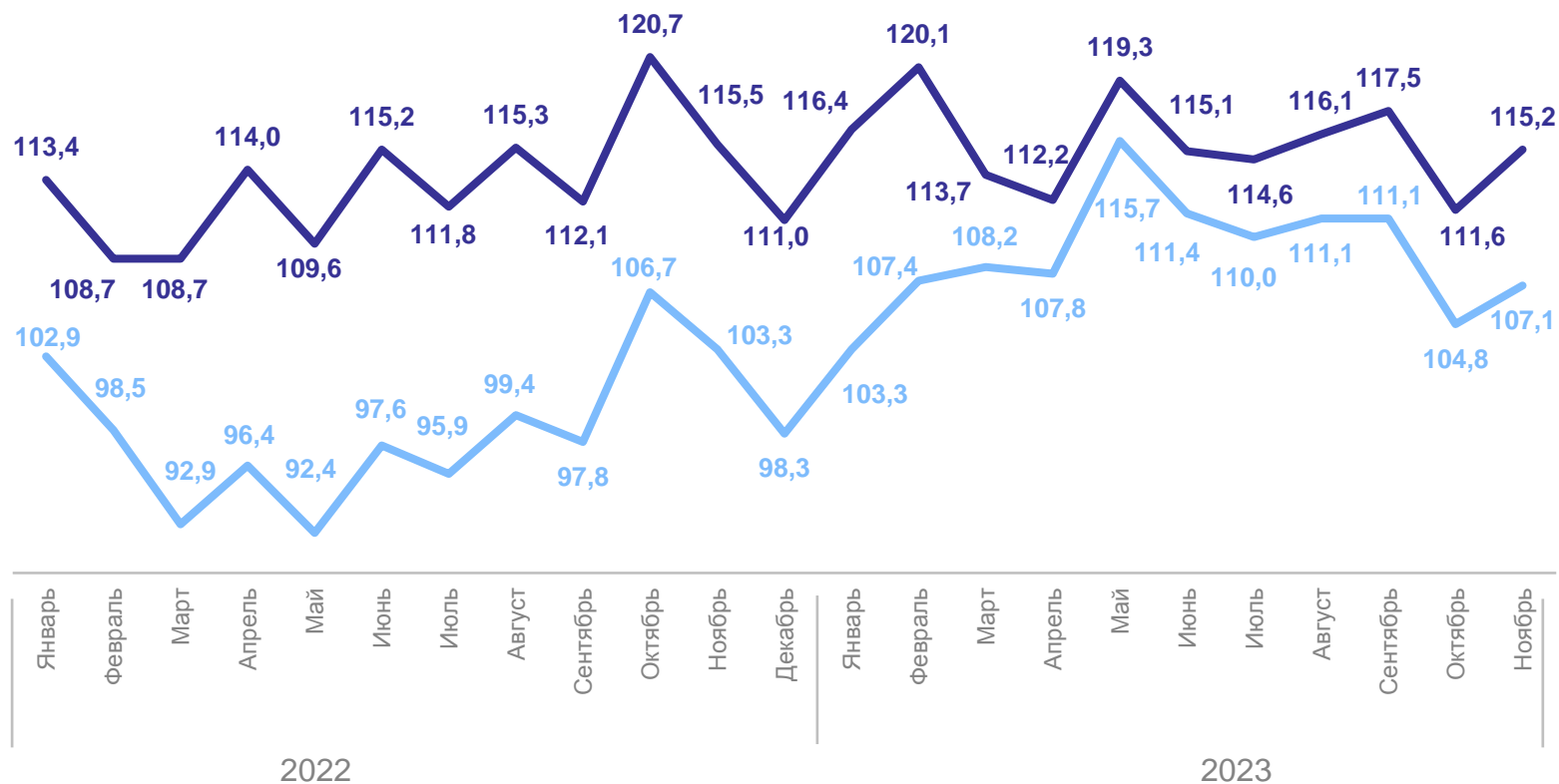
46 390,8

к ноябрю
2022 года

115,2

Реальная заработная
плата за ноябрь
2023 года

107,1



— Среднемесячная номинальная начисленная заработная плата

— Реальная заработная плата

* По полному кругу предприятий.

МУНИЦИПАЛЬНЫЕ ОБРАЗОВАНИЯ С НАИБОЛЬШЕЙ И НАИМЕНЬШЕЙ ЗАРАБОТНОЙ ПЛАТОЙ РАБОТНИКОВ*

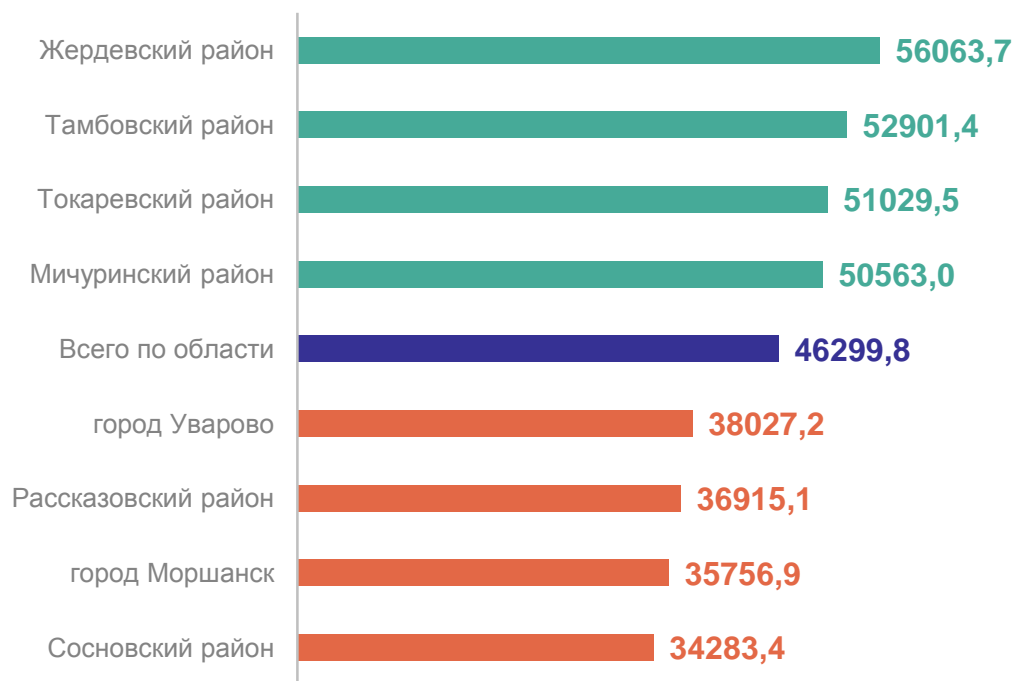
за январь – ноябрь 2023 года, рублей

9

регионов с показателем **выше** областного значения

21

регионов с показателем **ниже** областного значения



* По крупным и средним предприятиям.

СРЕДНЕМЕСЯЧНАЯ РЕАЛЬНАЯ ЗАРАБОТНАЯ ПЛАТА РАБОТНИКОВ ПО ВИДАМ ЭКОНОМИЧЕСКОЙ ДЕЯТЕЛЬНОСТИ*

ТАМБОВСТАТ

январь – ноябрь 2023 года в % к январю – ноябрю 2022 года

Сельское, лесное хозяйство, охота, рыболовство и рыбоводство

106,3 ↑

Торговля оптовая и розничная; ремонт автотранспортных средств и мотоциклов

106,9 ↑

Деятельность профессиональная, научная и техническая

117,9 ↑

Добыча полезных ископаемых

111,3 ↑

Транспортировка и хранение

107,7 ↑

Деятельность административная и сопутствующие дополнительные услуги

104,7 ↑

Обрабатывающие производства

115,2 ↑

Деятельность гостиниц и предприятий общественного питания

108,2 ↑

Государственное управление и обеспечение военной безопасности; социальное обеспечение

109,4 ↑

Обеспечение электрической энергией, газом и паром; кондиционирование воздуха

104,0 ↑

Деятельность в области информации и связи

108,9 ↑

Образование

105,6 ↑

Водоснабжение; водоотведение, организация сбора и утилизации отходов, деятельность по ликвидации загрязнений

102,5 ↑

Деятельность финансовая и страховая

110,1 ↑

Деятельность в области здравоохранения и социальных услуг

106,9 ↑

Строительство

107,3 ↑

Деятельность по операциям с недвижимым имуществом

101,5 ↑

Деятельность в области культуры, спорта, организации досуга и развлечений

103,4 ↑

Предоставление прочих видов услуг

106,2 ↑

● Повышение

* По полному кругу предприятий.